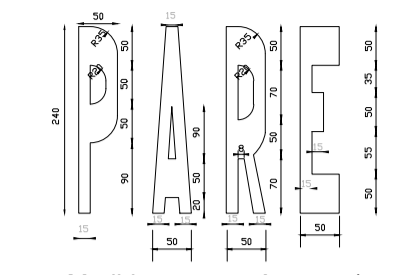


DETALHAMENTO: PARE



Medidas em centímetros (o espaçamento entre as letras deve ser de 20 cm)

QUADRO DE ÁREAS

LETRAS = 0,75 + 0,71 + 0,88 + 0,78 = 3,12m²
 FAIXA AMARELA = 5 x 0,10 = 0,50m²
 FAIXA RETENÇÃO = 6,50 x 0,40 = 2,60m²
 PARE (completo) = 3,12 + 0,50 + 2,60 = 6,22 m²

QUANTITATIVO

NOVA ESPERANÇA:
 174 UNIDADES x 6,62 m² = 1.151,88 m²
 JARDIM EUROPA:
 54 UNIDADES x 6,62 m² = 357,48 m²

DETALHAMENTO: FAIXA SEGMENTADA

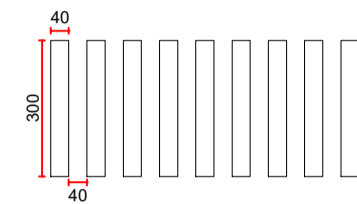


QUADRO DE ÁREAS
 FAIXA (cada) = 4,00m x 0,10m = 0,40 m²

QUANTITATIVO

NOVA ESPERANÇA:
 1.378 UNIDADES x 0,40 m = 551,20 m²
 JARDIM EUROPA:
 178 UNIDADES x 0,40 m = 71,20 m²

DETALHAMENTO: FAIXA DE PEDESTRE



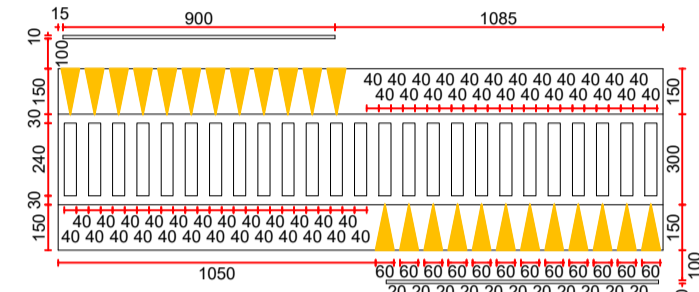
QUADRO DE ÁREAS

0,40 m x 3,00 m = 1,20 m² cada

QUANTITATIVO

NOVA ESPERANÇA:
 2.772 UNIDADES x 1,20 m² = 3.326,40 m²
 JARDIM EUROPA:
 828 UNIDADES x 1,20 m² = 993,60 m²

DETALHAMENTO: TRAVESSIA ELEVADA



QUADRO DE ÁREAS

TRIÂNGULOS AMARELOS: (0,60 m x 1,40 m) / 2 = 0,42 m² x 8 triângulos = 3,36 m²
 FAIXA DE PEDESTRE: 2,40 m x 0,40 m = 0,96 m² x 8 faixas = 7,68 m²
 FAIXA RETENÇÃO: 9,00 m x 0,10 m = 0,90 m² x 2 faixas = 1,80 m²

QUANTITATIVO

NOVA ESPERANÇA:
 12 UNIDADES x 12,84 m² = 154,08 m²

DETALHAMENTO: FAIXA CONTÍNUA

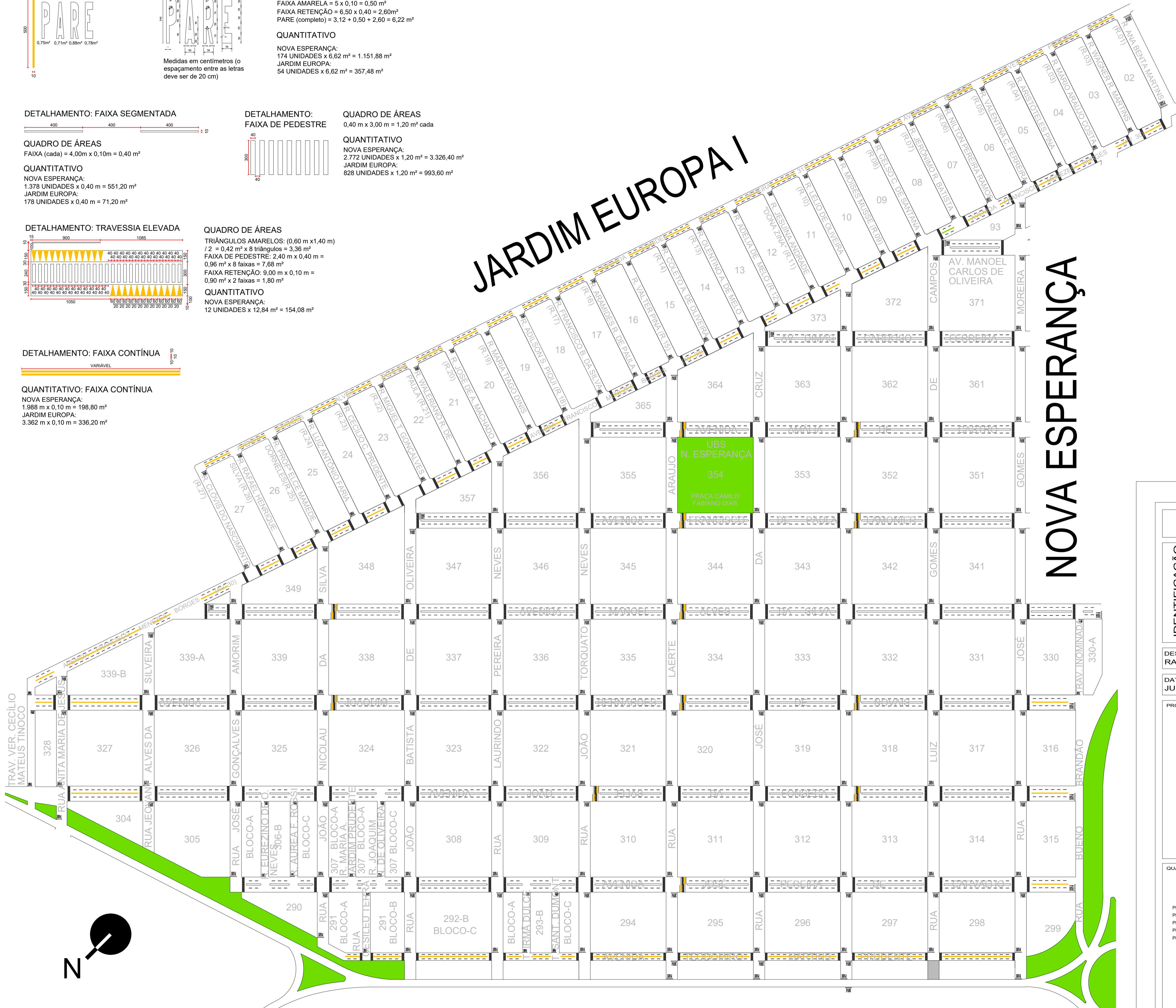


QUANTITATIVO: FAIXA CONTÍNUA

NOVA ESPERANÇA:
 1.988 m x 0,10 m = 198,80 m²
 JARDIM EUROPA:
 3.362 m x 0,10 m = 336,20 m²

JARDIM EUROPA I

NOVA ESPERANÇA



PROJETO ARQUITETÔNICO

| | | |
|---------------|--|-----------------------------|
| IDENTIFICAÇÃO | OBRA: SINALIZAÇÃO HORIZONTAL DE BAIROS | CIDADE: TUPACIGUARA - MG |
| | LOCAL: BAIROS JARDIM EUROPA I, NOVA ESPERANÇA, TIRADENTES, E OLARIA | |
| | PROPRIETÁRIO (A): PREFEITURA MUNICIPAL DE TUPACIGUARA | |

| | | |
|----------------------------|-------------------|--|
| DESENHO: RAYANE RESENDE | ESCALA: 1:2500 | CONTEÚDO: - PLANTA BAIXA - DETALHAMENTO - QUADRO DE ÁREAS - QUANTITATIVO |
| DATA: JUNHO/2018 | FOLHA: 01/02 | |

PROJETO:

RAYANE GOMES RESENDE
 ARQUITETA e URBANISTA
 CAU A114080-9
 rayanegomesresende@hotmail.com
 34 9 9180 4554

| | |
|--|---|
| QUADRO DE ÁREAS: | ASSINATURAS: |
| PINTURA PARE 2.548,70 m ² PINTURA FAIXA SEGMENTADA 1.280,40 m ² PINTURA FAIXA DUPLA CONTÍNUA 849,60 m ² PINTURA FAIXA DE PEDESTRE 7.723,20 m ² PINTURA TRAVESSIA ELEVADA 154,08 m ² | PROPRIETÁRIO: _____ PREFEITURA MUNICIPAL DE TUPACIGUARA CNPJ: 18.200.489/0001-04 PROJETO / RT: _____ RAYANE GOMES RESENDE ARQUITETA - CAU/MG A114080-9 |